CREATIVE®

开始了解SmartComms Kit 吧!

可以从**creative.com/support/sbplay4**下载多语言使用说明单页

PN: 03SB186000001 Rev A

CREATIVE®

## 1. 开始

SmartComms Kit是面向Windows PC（版本10及更高版本）用户的一套智能通信功能，有助于简化您在线电话的语音交流方式。只需两个简单的步骤，即可立即开始：

1. 将 Sound Blaster PLAY!4插入至Windows PC上可用的USB-C端口。

   如果您的PC仅具有USB-A端口，也无需担心，我们提供了USB-C至USB-A转换器。

2. 从**creative.com/support/sbplay4**下载Creative应用程序，然后按照说明进行安装和设置该应用程序。

**creative.com/support/sbplay4**

## 2. 在Creative应用程序中访问SmartComms Kit

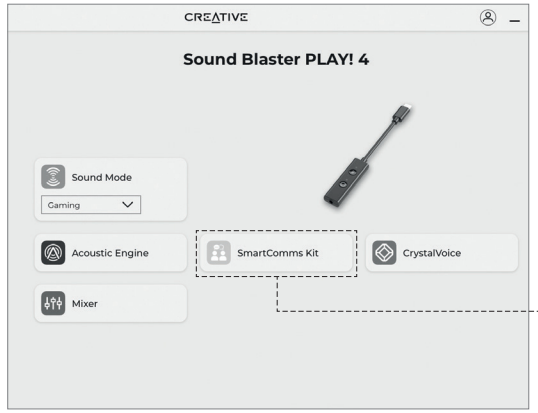


1. 单击主页上的SmartComms Kit模块

## 3. 基本设置– SmartComms Kit套件

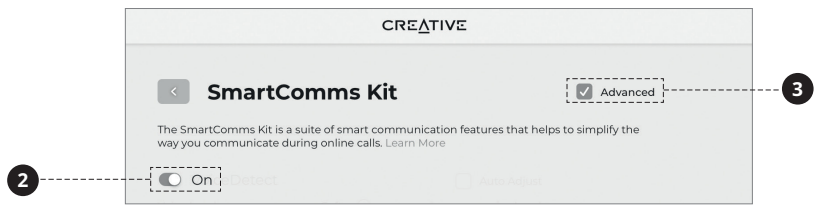


2. SmartComms Kit的开关按钮。确保此开关已打开。

3. 选中此框以查看高级控件。单独控制或自定义每个SmartComms Kit功能。

## 4. 高级设置– VoiceDetect（人声识别）

**通过声音检测自动将麦克风静音 / 取消静音**

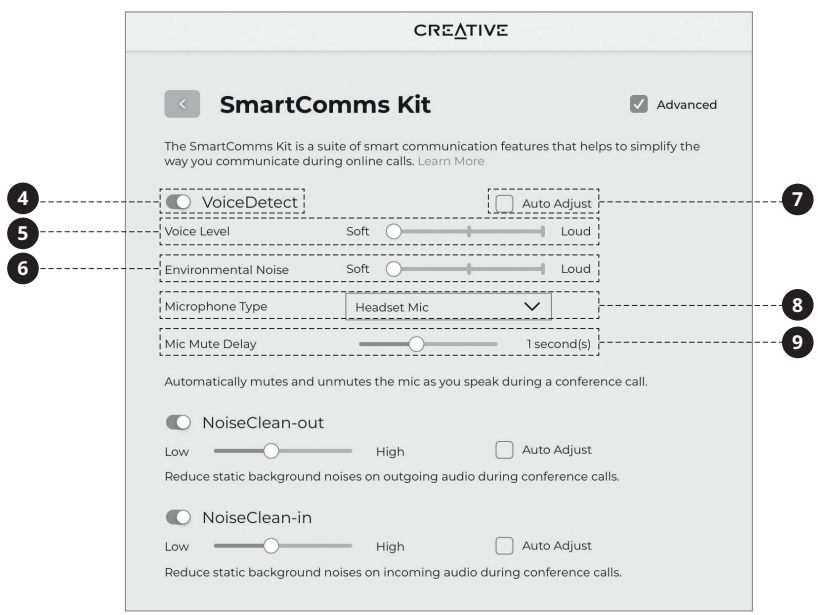


4. **VoiceDetect检测：**通过VoiceDetect检测自动静音 / 取消静音

   VoiceDetect功能要求您将默认的麦克风按钮取消静音才能正常工作。取消静音后，它将假定您在控制麦克风的输出音频，使其在讲话时自动取消静音，并在您停止讲话时静音。

5. 设置激活VoiceDetect功能所需的讲话音量。

   设置为“轻柔”时，您轻声说话，VoiceDetect功能也会轻松触发。设置为“大声”时，您需要大声说话才能激活人声识别功能的自动取消静音功能。

6. 设置使用此功能时比较能描述您当前环境噪音的噪音水平。

7. 如果您的语音和背景噪音水平有所不同，请选中此框。

   此模式会根据您的声音和背景噪音的变化自动进行调整。

8. 选取您正在使用的麦克风的类型。

   这样可以提高语音检测和语音拾取时的准确性。

9. 设置您停止讲话后麦克风自动静音所需的时间。

© 2021 Creative Technology Ltd.版权所有。Creative，Creative徽标，Blaster，Sound Blaster及其中文名声霸卡和Sound Blaster徽标是Creative Technology Ltd.在美国和/或其他国家的商标或注册商标。Mac，macOS和iPadOS是Apple Inc.在美国和其他国家/地区的注册商标。Windows是Microsoft Corporation在美国和其他国家/地区的注册商标。所有其他商标均为其各自所有者的财产。使用此产品受有限硬体保固服务。所有规格如有变更，恕不另行通知。

## 5. 高级设置–NoiseClean-out(传出的噪声)

双向噪声消除–您的背景噪声

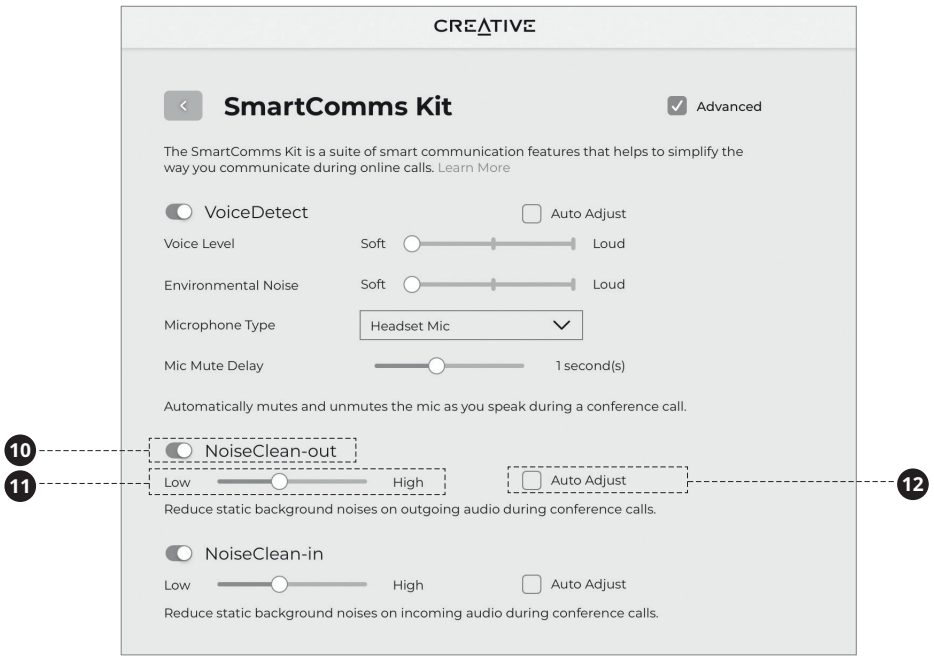


**10** **NoiseClean-out功能:**启用此功能可以消除在拨出电话时来自你这端环境的背景噪音。【他人所听到的声音】

激活后,NoiseClean-out会减少环境所产生的静态噪声,以便其他人可以更好地听到您的声音,不会产生静电干扰。

**11** 根据您当前的环境,设置要消除的噪声水平。

例如,如果有人在您后面直接使用吹风机,我们建议将其设置为“高”。如果噪声源是在远处且声音不大,建议将其设置为“低”。

**12** 如果您的背景噪音水平有所不同,请选中此框。

此模式会根据背景噪音水平的变化自动进行自我调整。

NoiseClean功能比较适合消除静态背景噪音,例如风扇,空调,空气净化器,加湿器,吸尘器,吹风机,电动剃须刀,甚至是割草机等噪音。

## 6. 高级设置–NoiseClean-in(传入的噪声)

双向噪声消除–他人的背景噪声

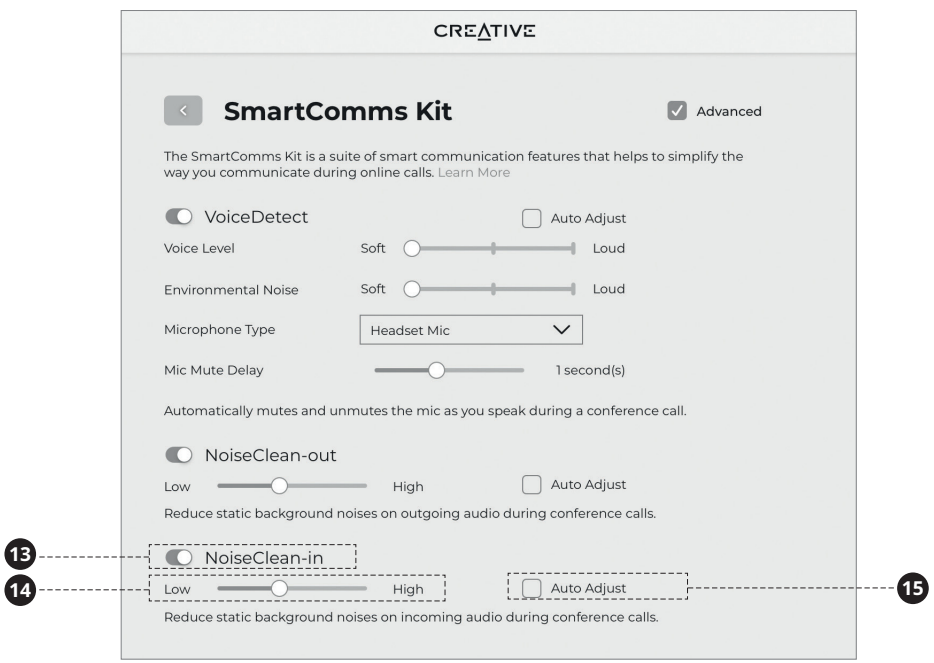


**13** **NoiseClean-in功能:**启用此功能可消除传入呼叫期间来自同事端的背景噪声。

启用后,NoiseClean-in会过滤同事的声音,将其与任何背景噪音区分开,仅允许他们的声音进入耳机。

**14** 根据您从通话中听到的当前背景噪音,设置要消除的噪音水平。

例如,如果通话中的背景噪音很大,我们建议将其设置为“高”。同样,如果背景噪音听起来很柔和且远处,我们建议将其设置为“低”。

**15** 如果传入的背景噪声水平有所变化,请选中此框。

此模式将根据呼叫发生时传入的背景噪声水平自动进行自我调整。